










**NEW PERFORM-S**

Code article	86.D125.2421.A1
Type de produit	Intérieurs
Catégorie	Spots Encastrés
Famille	NEW PERFORM
Sous-famille	NEW PERFORM-S
Pictograms	        

Dimensions**Product dimensions (mm)** 115*115*H73mm**Dessin technique****Produit**

Puissance système (W)	25
Flux lumineux utile (lm)	2500
Efficacité lumineuse (lm/W)	100
Angle de faisceau	36
Durée de vie	50000 h L80B10
IP	20
U. G. R	19
Équipement	ON/OFF
Température de couleur (K)	4000
Uniformité chromatique (SDCM)	SDCM3
CRI	80